

Abenteuer Südtirol

Rhea Vellen 
Tierfotografie



Abenteuer Südtirol



Abenteuer pur in den Bergen des Südtirols! Ihr liebt es gemeinsam mit euren Hunden zu wandern? Ihr möchtet gerne Erinnerungen für die Ewigkeit mit euren treuen Begleitern? Dann ist dieses Angebot genau das richtige für euch!

Ihr könnt zwei oder drei Tage buchen. Wir verbringen diese Tage in der wunderschönen Landschaft rund um die drei Zinnen. Ihr könnt selbst mitbestimmen, wo wir überall hin gehen.

Mit viel Liebe zum Detail und Einfallsreichtum, kreierte ich für euch Erinnerungen für die Ewigkeit!

Das Abenteuer Südtirol ist für alle wanderlustigen Menschen mit Hunden geeignet!

Angebot und Preise:

Ich Empfehle die Monate Juni bis September für die Reise. Der Oktober ist sehr schön, kann aber manchmal schon Schnee mit sich bringen. Das Angebot findet an den Wochenenden statt. Entweder verlängert mit dem Freitag oder Montag. Da es immer sehr viele Touristen hat, werden wir für die Wanderungen immer sehr früh aufstehen müssen. Beachtet daher, dass die Anreise am Tag vorher sein muss.

Das Abenteuer kann ab 4 Teilnehmern stattfinden. Maximal Anzahl sind 6 Teilnehmer.

Zwei Tage Abenteuer

Die Tour beinhaltet:

- Zwei Tage Wanderungen und Fotoshootings
- Ich mache Fotos von euren Hunden und auch Fotos, bei denen ihr mit drauf seid.
- Ihr bekommt je insgesamt 12 professionell bearbeitete Bilder
- Ihr könnt eure Fotos selber in der Auswahlgalerie aussuchen.
- Ihr habt die Möglichkeit noch mehr Fotos dazuzukaufen (40.- pro Foto)

Preis: 640.-

Dieser Preis gilt für ein Hund-Mensch Team. Jeder weitere Hund des gleichen Besitzers plus 150.- Fr. Dieser Zuschlag wird für die zusätzliche Arbeit verrechnet. Daher sind keine zusätzlichen Fotos dabei inklusive.

Im Preis nicht inbegriffen:

- An- und Abreise
- Unterkunft
- Verpflegung
- Bergbahntickets/Maut/ Parkplatz etc.
- Versicherungen

Drei Tage Abenteuer

Die Tour beinhaltet:

- Drei Tage Wanderungen und Fotoshootings
- Ich mache Fotos von euren Hunden und auch Fotos, bei denen ihr mit drauf seid.
- Ihr bekommt je insgesamt 20 professionell bearbeitete Bilder
- Ihr könnt eure Fotos selber in der Auswahlgalerie aussuchen.
- Ihr habt die Möglichkeit noch mehr Fotos dazuzukaufen (40.- pro Foto)

Preis: 950.-

Dieser Preis gilt für ein Hund-Mensch Team. Jeder weitere Hund des gleichen Besitzers plus 150.- Fr. Dieser Zuschlag wird für die zusätzliche Arbeit verrechnet. Daher sind keine zusätzlichen Fotos dabei inklusive.

Wanderungen und Locations:

Neben den sieben Wanderungen/Ausflüge, die ich bereits kenne und gemacht habe, stehen euch auch noch weitere zur Auswahl, bei denen ich selber noch nicht war. Gerne gebe ich euch auch Empfehlungen ab, was alles gut machbar ist am gleichen Tag,

Drei Zinnen und Cadini di Misurina:

Für die Wanderung um die drei Zinnen starten wir beim Parkplatz bei der Auronzohütte. Dieser ist gebührenpflichtig und muss vorreserviert werden. Dieser Parkplatz ist direkt bei den drei Zinnen und kann nur über eine Passstrasse erreicht werden. Hier ist es am schönsten, wenn man die drei Zinnen Umrundung zum Sonnenaufgang macht.

Rundwanderung drei Zinnen:

Dauer reine Wanderung: 03:15 h

Dauer mit Fotoshooting: 4-5h

Gesamtlänge: 9.7 km

Höhenmeter: 393hm

Trittsicherheit nötig.







Wanderung zu den Cadini di Misurina

Die Wanderung zu den Cadini di Misurina startet ebenfalls bei der Auronzohütte. Diese wäre theoretisch am schönsten zum Sonnenuntergang, kann aber auch direkt am Anschluss an die drei Zinnen Umrundung gemacht werden. Wenn ihr diese zum Sonnenuntergang machen möchtet, ist das Parkticket dementsprechend teurer.

Dauer reine Wanderung: 01:00 h

Dauer mit Fotoshooting: ca.2h

Gesamtlänge: 7.8 km

Höhenmeter: 144hm

Trittsicherheit nötig.





Sorapissee

Die Wanderung zum Sorapissee ist auch zum Sonnenaufgang zu empfehlen. Es hat später sehr viele Touristen. Die Wanderung ist anspruchsvoller, da es viel Trittsicherheit und Schwindelfreiheit benötigt! Es geht über Gittertreppen und entlang von Abhängen mit Stahlseilen. Am Morgen ist dies noch gut machbar, beim Abstieg hat es aber viele Leute und man kreuzt sehr sehr eng! Es ist also **NICHT** für reaktive Hunde die Probleme mit Nähe haben machbar. Auch mit grossen Hunden könnte es Problematisch werden, da der Weg sehr schmal ist.



Dauer reine Wanderung: ca.4h

Dauer mit Fotoshooting: 5-6h

Gesamtlänge: 12km

Höhenmeter: +400

Wichtig:
Eisengitter/ Treppen
und seilgesicherte Passagen





Pragser Wildsee:

Der Pragser Wildsee ist einer der bekanntesten Seen in dieser Umgebung. Er ist leider sehr überrannt, weshalb wir auch da am Morgen früh gehen müssen. Die Umrundung ist sehr einfach und wunderschön. Dieser Ausflug würde sich auch eignen an einem Tag, an dem wir schon eine Wanderung gemacht haben oder machen.

Dauer reine Wanderung: 01:00 h

Dauer mit Fotoshooting: ca. 2-3h

Gesamtlänge: 3,6 km

Höhenmeter: 39hm





Dürensee:

Der Dürensee ist am schönsten zum Sonnenuntergang. Der Parkplatz ist direkt neben dem Strand.

Man muss hier also nicht viel laufen.

Dieser Ausflug würde sich also auch eignen an einem Tag, an dem wir schon eine Wanderung gemacht haben.



Cascade di Riva/ Reinbachfällen und Mooswald


Der Spaziergang zu den Reinbachfällen und dem Mooswald ist ganz leicht. Dieser Ausflug würde sich also auch eignen an einem Tag, an dem wir schon eine Wanderung gemacht haben. Hier können wir vor dem Wasserfall und im schönen Mooswald Fotos machen.

Dauer reiner Spaziergang: 15 Minuten

Dauer mit Fotoshooting: 1-2 Stunden

Gesamtlänge: ca. 1 km, nicht viele Höhenmeter.





Geissleralm:

Ganz schöne, nicht allzu anspruchsvolle Wanderung. Wir wandern in schönen Tannenwäldern und kommen an beeindruckenden Felswänden vorbei. Es gibt ganz verschiedene Routen da hoch. Daher könnte man diese sicher auch anpassen. Ich habe letztes Mal als ich dort war kein Fotoshooting gemacht, daher habe ich nur Handy Schnapshots von der Wanderung



Dauer reine Wanderung: 02:45 h

Dauer mit Fotoshooting: ca. 4-5h

Gesamtlänge: 7 km

Höhenmeter: 375 hm





Nun folgen weitere schöne Orte, bei denen ich selber aber noch nicht war und ich daher noch keine Beispielbilder habe.

Lago di Limides:

Gemäss diversen Webseiten ist der See im Sommer ausgetrocknet. Es wird empfohlen dort im Juni hinzugehen. Da die Wanderung eher leicht ist, wäre hier auch zum Sonnenaufgang zu empfehlen um den Touristen zu entfliehen. Er wäre aber auch zum Sonnenuntergang sehr schön

Dauer reine Wanderung: 2h

Dauer mit Fotoshooting: 3-4h

Gesamtlänge: 3.4km

Höhenmeter: 150

Auf diesen Webseiten seht ihr ein paar schöne Bilder:

<https://thephotohikes.com/lago-di-limides-hike/>

<https://www.hiwio.com/de/Artikel/Limides-See-Wanderung-1693>

Seceda:

Hier startet man mit der Gondelbahn und überwindet schon einmal die ersten Höhenmeter gemütlich.

Dauer reine Wanderung: 2.45h

Dauer mit Fotoshooting: 4-5h

Gesamtlänge: 7.9km

Höhenmeter: 425km

Auf diesen Webseiten seht ihr ein paar schöne Bilder:

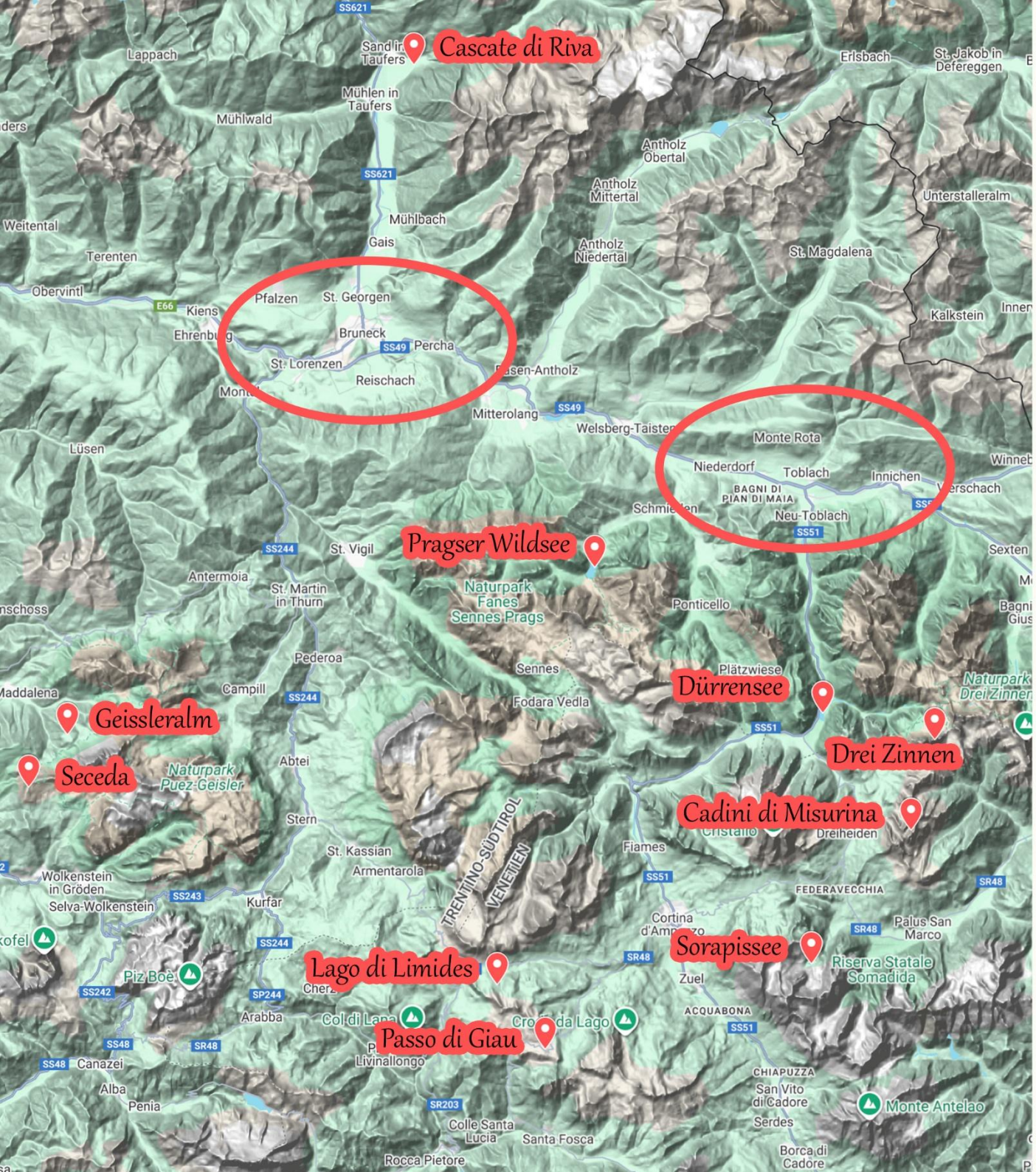
<https://www.hiwio.com/de/Artikel/Col-Raiser-Seceda-Wanderung-1433>

Passo di Giau:

Hier gäbe es ganz viele Möglichkeiten zu Wandern oder auch einfach nur zum Pass hochzufahren und an einer Locations Fotos zu machen. Dieser Ausflug würde sich also auch eignen an einem Tag, an dem wir schon eine Wanderung gemacht haben.

Hier auf Google Maps seht ihr den schönen Felsen, vor dem man fotografieren könnte:


https://maps.app.goo.gl/HH3K7DhDHvK2uPW86?g_st=ac



Hier noch ein paar Infos:

Unterkunft

Die möglichen Locations seht ihr hier auf der Karte. 

Ich empfehle daher eine Unterkunft  in Regionen Toblach/ Innichen oder Bruneck zu mieten.

Auto:

Da wir diverse Location besuchen, die bis zu 1,5 Stunden voneinander entfernt sind, empfehle ich mit dem Auto zu kommen. Natürlich können wir auch Fahrgemeinschaften bilden um so Parktickets und Benzin zu sparen..

Maut:

Die Fahrt zur Auronzohütte bei den drei Zinnen führt über eine kostenpflichtige Mautstraße. Diese ist zwar gut ausgebaut ist aber sehr steil und kurvig, vergleichbar mit einer Passtrasse.

Preise Mautstraße 2024: Pkw: 30 € | Motorrad: 20 € | Camper & Fahrzeuge über 2,10 m: 45 €

Hier könnten wir sicher auch schauen, dass wir möglichst gemeinsam hochfahren können, um die Kosten zu teilen.

Reservierungen:

Die Fahrt hoch zu den Seccade, und die Parkplätze zum Pragser Wildsee und den Drei Zinnen müssen vorreserviert werden.

Eure Fotografin:

Ich heisse Rhea Nellen und bin im Zürcher Oberland aufgewachsen.

Seit 2017 lebe ich im schönen Thurgau mit meinen beiden Hunden Kya und Benji sowie meinem Pony Jeannie und Bluey und meinem Pferd Skewby.

Meine Begeisterung für die Fotografie zeigte sich schon in jungen Jahren.

Nachdem ich 3 Jahre für 20Minuten/ Tillate als Fotografin gearbeitet hatte, konzentrierte

ich mich danach vermehrt auf Fotoshootings mit Zwei- und Vierbeinern.

Meine grosse Liebe zu den Tieren beeinflusste mich da natürlich enorm und je länger je mehr wurden die Tiere zu meinen häufigsten Kunden.

2021 entschied ich mich dann dazu, ganz auf die Hundefotografie und Pferdefotografie umzusteigen.

Da ich neben der Fotografie auch als Tierphysiotherapeutin beim Tierzentrum BeNe und als Hundeernährungsberaterin arbeite, begleiten mich Tiere jeden Tag – und ich LIEBE das!



Bei einer Anmeldung stimmst du den vollständigen AGBs zu!

Die vollständigen AGBs findest du auf www.rhea-nellen-photography.ch unter AGB/Fotowanderungen

Teilnahme folgt auf eigenes Risiko

Trotz sorgfältiger Planung kann die Fotografin keine absolute Sicherheit während den Wanderungen garantieren. Die Verantwortung für die persönliche Sicherheit, die Sicherheit der Begleitperson und auch die Sicherheit der eigenen Hunde, liegt bei dem Kunden. Es wird den Teilnehmern empfohlen eine Haftpflichtversicherung sowie eine Unfallversicherung abzuschliessen.

Wir fotografieren auch bei eher schlechterem Wetter. Bringt also Wetterfeste Kleidung mit.

Die korrekte Ausrüstung für die Wanderungen ist Sache der Teilnehmer.

Bei einer Anmeldung folgt die Teilnahmebestätigung. Danach folgt eine Rechnung für die Anzahlung von 300.-Fr zahlbar netto innert 10 Tagen nach Erhalt der Rechnung. Diese Rechnung kann via Banküberweisung bezahlt werden.

Der Restliche Betrag kann bis 6 Wochen vor der Reise bezahlt werden.

Kommt es aus Gründen, die nicht im Verantwortungsbereich des Fotografen liegen, nicht zur Durchführung des Auftrages, ist der Fotograf berechtigt, nachfolgende Beträge in Rechnung zu stellen

– Bis und mit 14 Tage vor dem Termin: 50% des Shooting-Betrages

– Bis und mit 7 Tage vor dem Termin: 80% des Shooting-Betrages

– Bis und mit 2 Tage vor dem Termin: 100% des Shooting-Betrages.

Dem Teilnehmer steht es frei, einen Ersatzteilnehmer zu stellen.

Die Organisatorinnen behalten sich das Recht, die Fotoreise bis zu 7 Tage vor dem geplanten Datum, aufgrund von berechnigte Gründe (Wetter, Krankheit) abzusagen. Bei einer Absage seitens der Organisatorinnen, werden die bereits bezahlten Beträge rückgezahlt. Weitergehende Ansprüche der Teilnehmer bestehen nicht, insbesondere Schadensersatzansprüche.

Der Teilnehmer erklärt sich mit der Verarbeitung seiner personenbezogenen Daten zur Durchführung des Fotoreise einverstanden.